

LES CHIFFRES 2005-2006 ET L'ÉVOLUTION DU DISPOSITIF

1/ Lycéens au Cinéma en Limousin pour l'année scolaire 2005-2006

3384 élèves
146 classes
15 salles de cinéma

Voici la répartition par type d'établissement :

13 lycées d'enseignement général
13 lycées professionnels
6 lycées agricoles
4 lycées privés

Lycées privés

Lycées d'enseignement
général

Lycées agricoles

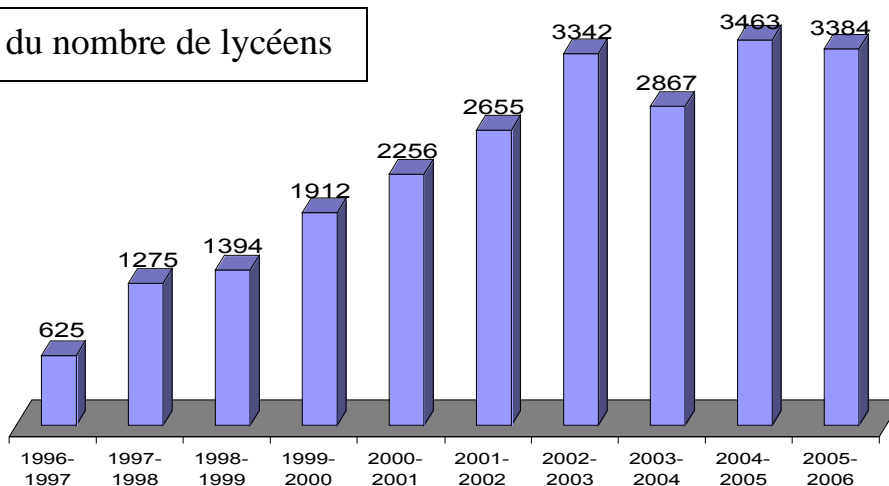
Lycées
professionnels

Pour compléter ce graphique on peut noter que **les classes de secondes représentent près de 40 % des effectifs, 30 % des élèves inscrits sont en première et 25 % en classe de terminale ; les filières type BTS représentent environ 5 % des effectifs de 2005-2006.**

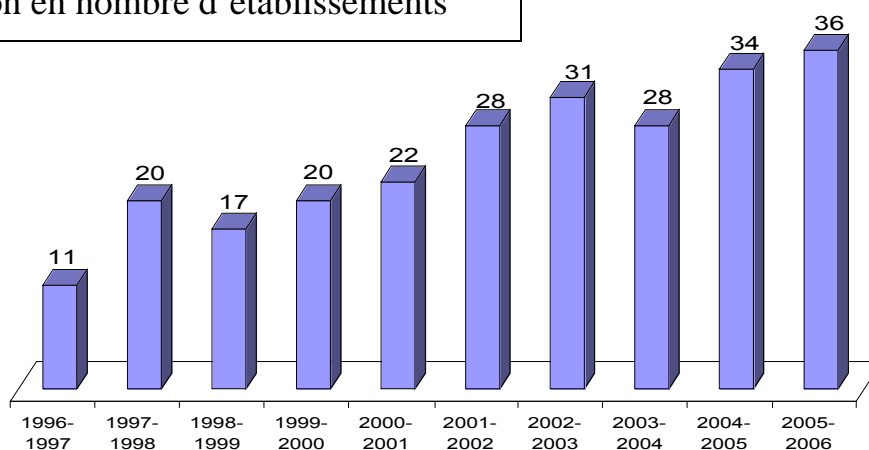
Voici la répartition des effectifs 2005-2006 par département :

2/ L'évolution du dispositif depuis la mise en place

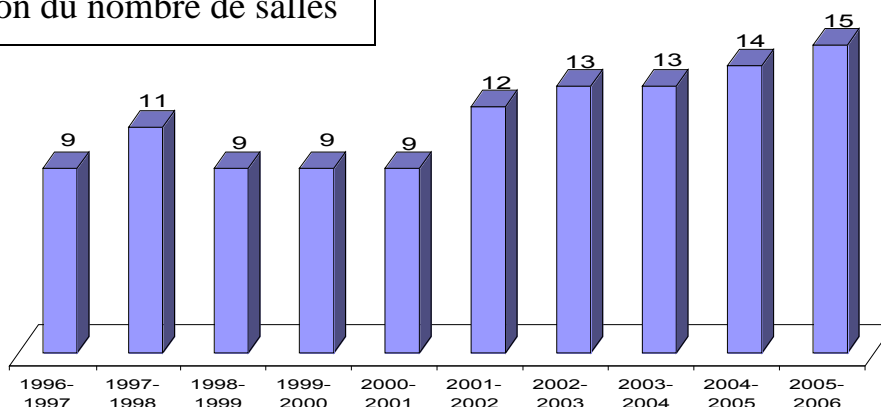
Évolution du nombre de lycéens



Évolution en nombre d'établissements



Évolution du nombre de salles



Si la hausse des effectifs a été très légèrement freinée cette année (en raison de mouvements de personnel notamment, ce qui souligne une nouvelle fois le rôle central du professeur-relais), on peut d'ores et déjà prévoir une hausse très forte des spectateurs pour 2006 – 2007. plus de 3800 lycéens sont déjà inscrits, une salle supplémentaire en Corrèze (le 7^{ème} Art de Bort-les-Orgues) sera concernée et l'on comptera 42 établissements partenaires.